


Informe Anual Evolución de la Obra Pública 2016



Informe elaborado por Gomez Nieto Consultores Asociados

Buenos Aires – Argentina / Enero 2017

Un resumen del año 2016

Sin lugar a dudas el primer semestre del año 2016 fue difícil de transitar, por lo menos en lo que a la obra pública se refiere.

La transición producto del cambio de gobierno no pasó inadvertida y durante la primera mitad del año esta situación se vio reflejada en las licitaciones de nuevas obras públicas, que se situaron en un nivel muy bajo.



Tal es el caso que en el primer semestre del año 2016 se realizaron licitaciones de obras públicas por un monto de \$ 48.662 millones, un promedio de \$ 8.110 millones por mes.

Sin embargo, en el segundo semestre desde Construar.com.ar hemos registrado un cambio de tendencia. En este período **la inversión trepó a \$ 173.396 millones**, lo que arroja un promedio mensual de \$ 28.889 millones. Algo así como \$ 20.000 millones adicionales por mes. Un dato para no pasar por alto.

Un aspecto importante de este aumento en las licitaciones de obras públicas es que, como veremos en detalle más adelante, en los últimos seis meses del año la mejora ha sido sostenida, encontrando que todos los meses han registrado licitaciones por arriba de \$ 25.000 millones.

Esta situación resulta muy auspiciosa ya que el año 2017 inicia con un buen ritmo de obras y se perfila a mejorar ampliamente al 2016.

El año 2016 en números

AÑO 2016

MONTO TOTAL LICITADO: \$ 222.058 MILLONES

LICITACIONES CONVOCADAS: 5.946



OBRAS DE
INGENIERÍA

\$ 112.686 MILL.

1.671 licitaciones



OBRAS
VIALES

\$ 57.668 MILL.

1.232 licitaciones



OBRAS DE
ARQUITECTURA

\$ 51.684 MILL.

3.043 licitaciones

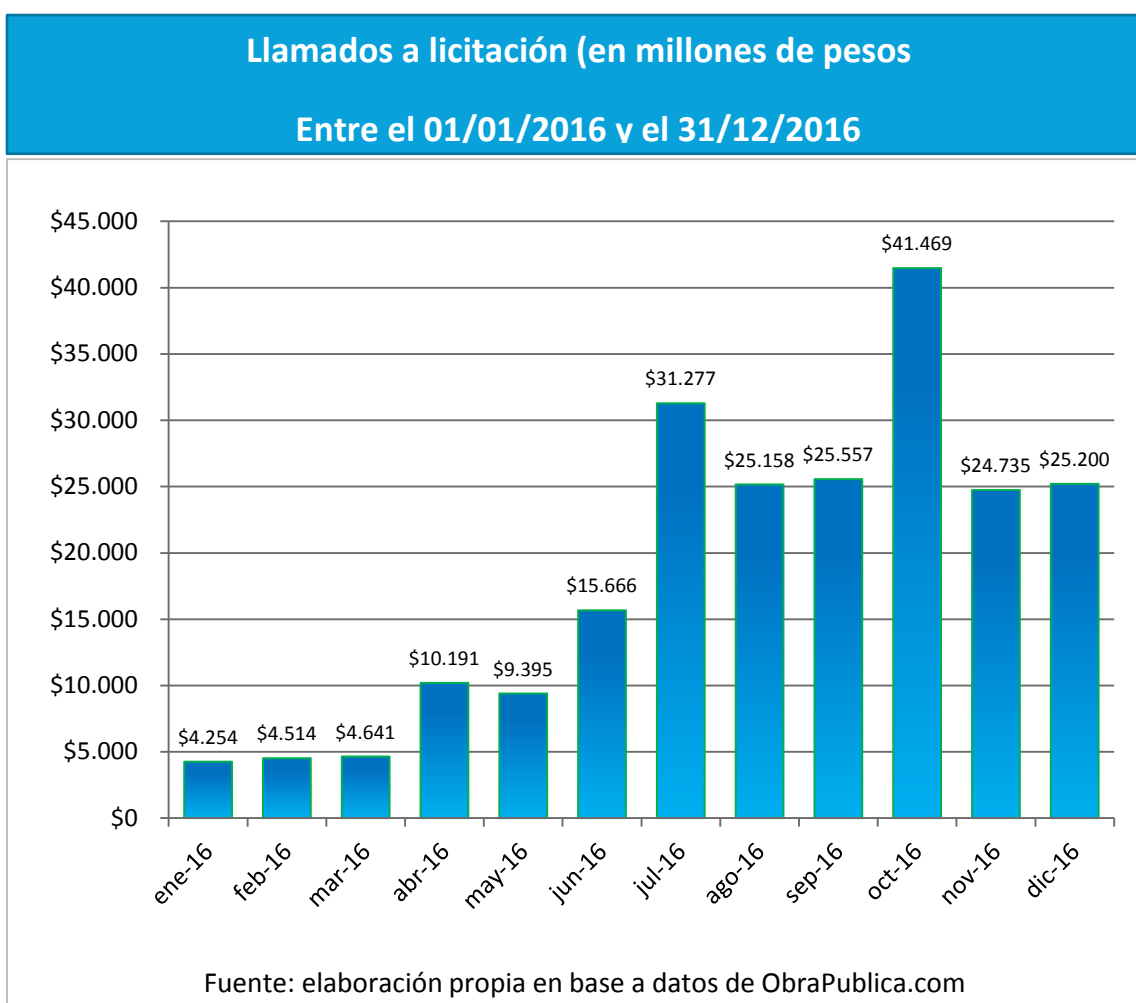
PROMEDIO POR HABITANTE AÑO 2016:

\$ 5.535.-

Datos considerados: total de licitaciones de obras públicas convocadas por el Estado Nacional, los Estados provinciales y municipales entre el 01/01/2016 y el 31/12/2016. Se advierte que el informe se efectúa con datos dados a publicidad por el Estado. Sólo se han considerado aquellas licitaciones que fueron debidamente difundidas.

Fuente de los datos: ObraPublica.com

Evolución mensual durante el año 2016



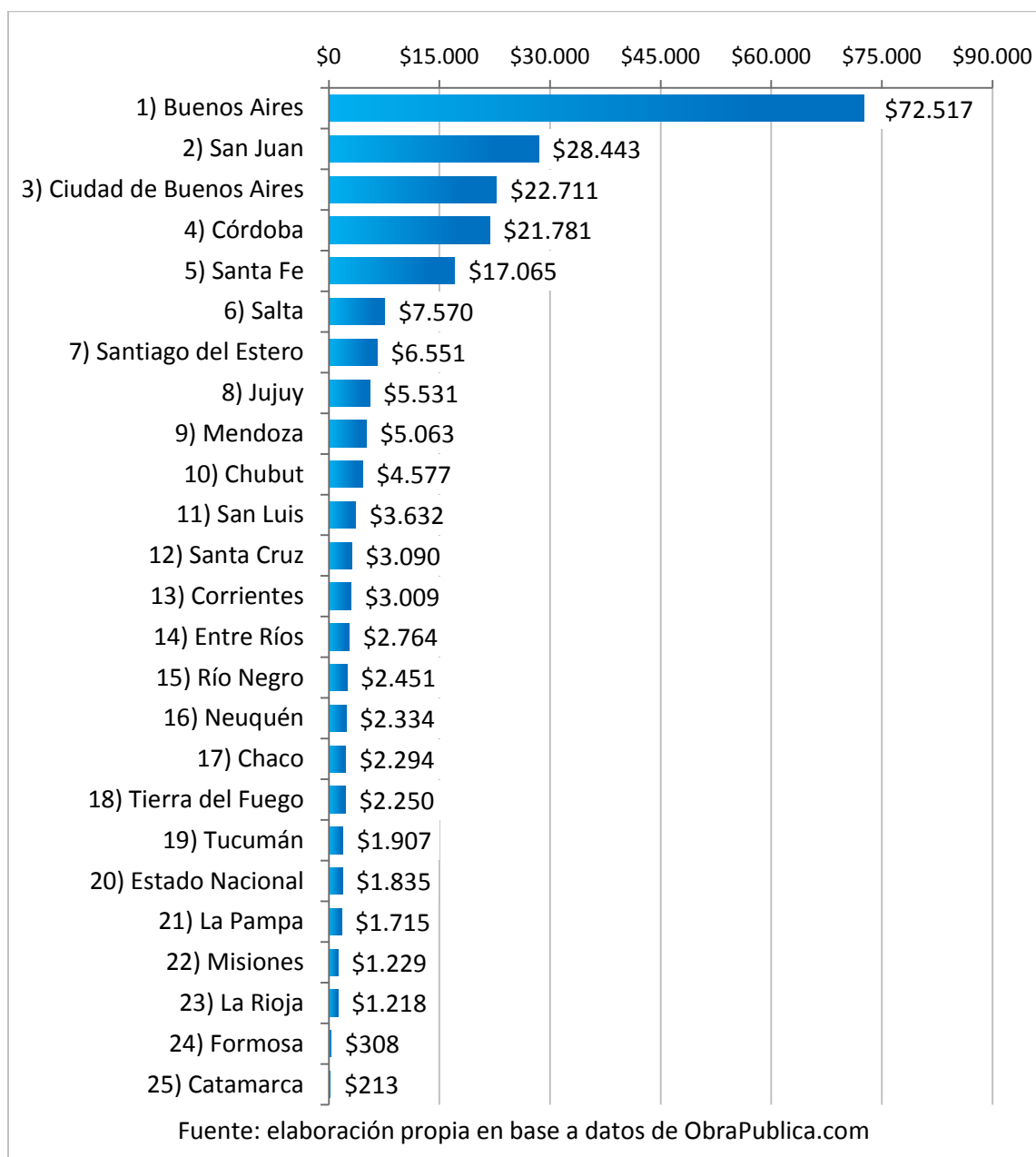
- ✓ **El promedio mensual de licitaciones de obras públicas durante los 12 meses del año 2016 fue de \$ 18.504 millones.** No obstante ello, se observan dos claros momentos en el año: el primer semestre, con un promedio de \$ 8.110 millones por mes y el segundo semestre, con \$ 28.889 millones mensuales.
- ✓ Estos datos ponen de manifiesto una situación que ya se había adelantado y se concretó: luego de los primeros meses de reordenamiento de la obra pública, que venía de un período de

varios meses de virtual paralización, fue posible el relanzamiento de las nuevas obras.

- ✓ También se destaca que el aumento en el volumen de obra pública del segundo semestre fue sostenido, registrando todos los meses montos superiores (excepto noviembre) a \$ 25.000 millones, una cifra de por sí elevada, y que da la pauta de un excelente inicio para el año 2017.
- ✓ En línea con lo anunciado con anunciado por el gobierno nacional a principios del año 2016, la mayor parte de la inversión en obras públicas estuvo destinada a las denominadas obras de Ingeniería, es decir, agua potable, cloacas, energía eléctrica, etc. Es así como **el 51% del total de la obra pública fue destinado a obras de Ingeniería.**
- ✓ Las **obras Viales (construcción y mantenimiento de rutas, autopistas, caminos, etc.)** acaparon el **26%** de la inversión en obra pública del país.
- ✓ Por último, **las obras de Arquitectura (construcción de viviendas, escuelas, hospitales, etc.)** participaron en el **23%** de la obra pública.
- ✓ Con el impulso que tuvieron las licitaciones de obras públicas hacia finales del año 2016, **se espera un 2017 en el que la obra pública tendrá un muy fuerte en la economía argentina.**

La obra pública provincia por provincia

Licitaciones de obras públicas:
 Montos por provincia (en millones de pesos)
 Entre el 01/01/2016 y el 31/12/2016



Un primer análisis

Si analizamos la distribución de la obra pública por provincia durante el año 2016 encontramos que **la provincia de Buenos Aires encabeza cómodamente el ranking con \$ 72.517 millones, un 32,7% del total.**

Le siguieron San Juan con \$ 28.443 (12,8%), Cdad. De Buenos Aires con \$ 22.711 (10,2%), Córdoba con \$ 21.781 (9,8%) y Santa Fe con \$ 17.065 (7,7%).

Esto significa que **las primeras 5 provincias juntas acapararon el 73% de la inversión en obra pública** del país. Pero también hay que considerar que estas mismas provincias representan el 64% de la población total del país. Lo cual da como resultado que esta distribución de las obras, sin bien es perfectible, de cierta manera se encuentra acorde a la distribución de la población en el territorio nacional. Ya que, al final de cuentas, la obra pública debe ser entendida como un servicio a la población.

Ahora sí, veamos qué pasó con la obra pública en cada provincia durante el año pasado.

Provincia de Buenos Aires

En este caso se destacan múltiples obras, en particular las que está llevando adelante **AySA** a través del Plan Nacional del Agua, que realizó licitaciones en esta provincia por **\$ 22.342 millones**, y las obras viales a **cargo de la Dirección de Vialidad de la Pcia. de Buenos Aires, que en el año 2016 licitó 66 obras por un monto total de \$ 11.770 millones.**

Por su parte, la **Dirección Nacional de Vialidad licitó \$ 3.301 millones**, relacionados casi en su totalidad con la obra de la Autopista Ruta Nacional Nº 7.

Provincia de San Juan

En el caso de San Juan resalta la obra del Túnel Internacional Paso de Agua Negra, que contempla una inversión estimada de \$ 24.000 millones.

También se destacan la construcción de viviendas a cargo del Instituto Provincial de la Vivienda de San Juan y las obras cloacales a cargo de Obras Sanitarias S.E. que acumularon licitaciones por \$ 1.476 millones durante el año 2016.

Ciudad de Buenos Aires

La Ciudad Autónoma de Buenos Aires tuvo por su parte una intensa actividad en materia de licitaciones, tanto de obras de gran envergadura como obras medianas.

Aquí podemos destacar las obras a cargo de **Autopistas Urbanas SA (AUSA), que durante el pasado año realizó 13 licitaciones** entre las que se destacan las obras del Paseo del Bajo y el Viaducto elevado del FFCC Gral. Mite.

Por otra parte, la Administración de Infraestructura Ferroviaria (ADIF) convocó a la ejecución de obras en la ciudad obras por \$ 4.553 millones para las líneas Mitre, Sarmiento y San Martín.

El Ministerio de Ambiente y espacio público tuvo a cargo la licitación de 58 obras de variada naturaleza con una inversión total de \$ 2.740 millones.

La lista de licitaciones destacadas se completa mencionando a las que realizó Subterráneos de Buenos Aires (SBASE): 9 licitaciones por \$ 1.328 millones, y el Instituto de Vivienda de la Ciudad, que convocó a la construcción de 814 viviendas por \$ 1.072 millones.

Provincia de Córdoba

La principal obra licitada en Córdoba fue la Autopista de la Ruta Nacional N° 19 - San Francisco - Río Primero, a cargo de la Dirección Nacional de Vialidad, que prevee una inversión de \$ 6.944 millones.

A través de fondos provinciales y municipales, en la provincia de Córdoba también se realizaron otras licitaciones de obras viales por \$ 5.868 millones, entre las cuales se destacan las obra realizadas por Caminos de las Sierras SA (\$ 3.108 millones), Dirección Provincial de Vialidad (\$ 642 millones) y la Municipalidad de la Cdad. de Córdoba (\$ 844 millones).

También fue relevante la obra de Colectores y Planta Depuradora de Líquidos Cloacales de la Cdad. de Córdoba, que tiene asignado un monto de \$ 3.205 millones y es ejecutada por la Agencia Córdoba de Inversión y Financiamiento.

Provincia de Santa Fe

Las obras más destacadas que se licitaron en la provincia de Santa Fe fueron las realizadas por la Administración de Infraestructura Ferroviaria (ADIF) para el FFCC Gral. Belgrano (renovación y recuperación de infraestructura de vías) por \$ 2.178 millones.

Por su parte también debemos mencionar el plan de obras viales que la provincia encaró a través de la Dirección Provincial de Vialidad, que abarcó la realización de 39 licitaciones por un monto de \$ 3.687 millones.

En cuanto a los municipios, los que más licitaron fueron la Municipalidad de la Cdad. de Santa Fe con \$ 1.473 millones (viales \$ 740 millones, ingeniería \$ 409 millones y arquitectura \$ 324 millones) y la Municipalidad de Rosario con \$ 923 millones (viales \$ 275 millones, ingeniería \$ 285 millones y arquitectura \$ 362 millones).

Provincia de Salta

En la provincia de Salta tuvieron un papel destacado las obras encaradas por la Administración de Infraestructura Ferroviaria (ADIF) para el mejoramiento del FFCC Gral Belgrano con una inversión estimada de \$ 5.315 millones para renovación de vías. Esta obra se realiza el territorio provincial de Salta y Jujuy.

En el rubro Arquitectura el Instituto Provincial de Vivienda convocó a licitaciones por \$ 1.969 millones para la construcción de 2.288 viviendas.

Completando las obras de Ingeniería, la empresa Aguas del Norte SA llevó a cabo trabajos de infraestructura sanitaria (agua y cloacas) por un monto de \$ 984 millones.

Provincia de Santiago del Estero

La obra de mayor monto licitada en la provincia de Santiago del Estero durante el año 2016 fue la del Azud de derivación sobre el Río Salado, que contempla una inversión oficial de \$ 1.131 millones.

En esta provincia también tuvieron un papel destacado las obras de construcción de viviendas. El Instituto Provincial de Vivienda y Urbanismo tuvo bajo su órbita durante el año 2016 el llamado a 26 licitaciones para la construcción de 2114 viviendas por un monto de \$ 1.668 millones.

Provincia de Jujuy

En la provincia de Jujuy tuvieron un papel destacado las obras encaradas por la Administración de Infraestructura Ferroviaria (ADIF) para el mejoramiento del FFCC Gral Belgrano con una inversión estimada de \$ 5.315 millones para renovación de vías. Esta obra se realiza el territorio provincial de Salta y Jujuy.

En lo que se refiere a obras de Arquitectura, el Instituto de Vivienda y Urbanismo de Jujuy realizó 24 licitaciones para la construcción de 1.293 viviendas por \$ 1.107 millones.

Provincia de Mendoza

En Mendoza sobre el final del año 2016 dieron impulso a la obra pública las obras que convocó el Instituto Provincial de la Vivienda, que convocó a licitaciones de viviendas e infraestructura urbana con una inversión estimada en \$ 1.784 millones.

Las obras viales estuvieron a cargo principalmente de los municipios, como es el caso de Guaymallén (\$ 521 millones), San Rafael (\$ 198), Luján de Cuyo (\$ 108 millones), Lavalle (\$ 66 millones) y Ciudad de Mendoza (\$ 55 millones).

Provincia de Chubut

La provincia de Chubut tuvo su mayor flujo de obras públicas a través de la Dirección Nacional de Vialidad, que a lo largo del año 2016 licitó 3 obras viales con una inversión de \$ 1.229 millones (valores oficiales).

También es importante mencionar las licitaciones de obras portuarias que encaró el Ministerio de Transporte para los Muelles Alm. Storni y Cdte. Luis Piedra Buena. La inversión destinada a estas obras es de \$ 661.

Por su parte, el Instituto Provincial de la Vivienda y Desarrollo Urbano inició obras por un monto de \$ 908 millones para la construcción de viviendas e infraestructura urbana.

Provincia de San Luis

En la provincia de San Luis encontramos que la mayor parte de la inversión en obras públicas estuvo destinada al área de Arquitectura (\$ 2.123 millones). A obras de Viales le correspondieron \$ 1.052 millones y a obras de Ingeniería \$ 456 millones.

Dentro de las obras más destacadas del año se encuentran el Estadio Único de Villa Mercedes, con una inversión de \$ 577 millones y el Circuito Automovilístico de Villa Mercedes con \$ 297 millones.

Provincia de Santa Cruz

Santa Cruz por su parte registró una inversión en obras públicas de poco más de \$ 3.000 millones estuvieron repartidos entre Arquitectura y Vialidad casi por partes iguales.

Dentro de las obras viales se destacan las correspondientes a la Ruta Nacional Nº 3, que fueron licitadas en el primer semestre del año 2016.

Por el lado de las obras de Arquitectura se registró en Santa Cruz una importante cantidad de llamados a licitación para la construcción de 496 viviendas.

Provincia de Corrientes

En Corrientes se destacaron las licitaciones para la construcción de obras de Ingeniería a lo largo del año 2016. Entre las más importantes se encuentran el Gasoducto de aproximación en Mercedes, con \$ 379 millones de inversión, la obra del Nuevo Puerto Ita Ibate (financiada por el Ministerio de Transporte de la Nación) por un monto oficial de \$ 331 millones y la

obra de Drenajes pluviales de la Cdad. de Corrientes, a la que se destinarán \$ 281 millones.

En cuanto a las obras de Arquitectura es importante destacar el lugar que ocuparon las licitaciones para la construcción de nuevas viviendas, que durante el año 2016 sumaron una inversión de \$ 1.003 millones e implicaron la construcción de 1.200 unidades habitacionales.

Provincia de Entre Ríos

En Entre Ríos también tuvieron un fuerte impacto positivo las licitaciones para la construcción de viviendas que encaró el Instituto Autárquico de Planeamiento y Vivienda, que durante el año pasado llevó a cabo licitaciones 37 licitaciones por \$ 845 millones.

Por el lado de las obras de Ingeniería se destacaron las licitaciones para la construcción del Sistema de Agua Potable de Concordia, con un presupuesto oficial de \$ 614 millones, y la Reparación de la Defensa Sur de Concordia, por \$ 128 millones.

Por su parte, las obras Viales en la Provincia de Entre Ríos totalizaron \$ 521 millones y estuvieron principalmente a cargo de la Dirección Provincial de Vialidad.

Provincia de Río Negro

Las obras licitadas en Río Negro durante el año 2016 estuvieron repartidas por igual entre obras de Ingeniería y Arquitectura, llegando cada rubro a los \$ 1.100 millones.

En el caso de las obras de Ingeniería se destaca la obra para la Planta Depuradora de Bariloche, que prevé una inversión de \$ 402 millones y en Nuevo Colector Costanero (también de Bariloche), con \$ 243 millones. Ambas obras cuentan con financiamiento por parte del Ente Nacional de Obras Hídricas de Saneamiento.

De las obras de Arquitectura licitadas durante el año se destaca la Construcción Complejo Judicial Ciudad de Cipolletti, que tiene asignado un presupuesto oficial de \$ 317 millones.

También hay que destacar la inversión realizada en infraestructura escolar realizada a través del Ministerio de Educación, que alcanzó los \$ 308 millones a lo largo del año, y consistió en la realización de 48 licitaciones.

Provincia de Neuquén

En Neuquén se destacaron durante el año pasado las obras para la construcción de viviendas realizadas por la Agencia de Desarrollo Urbano Sustentable. Convocó a 17 licitaciones para la construcción de 940 viviendas por un monto total de \$ 911 millones.

Provincia de Chaco

La obra más importante licitada en la provincia del Chaco durante al año 2016 estuvo a cargo de ADIF (Administración de Infraestructuras Ferroviarias) y consistió en la Recuperación y Mantenimiento del FFCC Belgrano. La inversión prevista para esta obra es de \$ 338 millones.

Por su parte, para la construcción de viviendas en Chaco se realizaron 11 licitaciones con un presupuesto oficial total de \$ 492 millones.

Provincia de Tierra del Fuego

La provincia de Tierra del Fuego tuvo un importante flujo de obras de Ingeniería durante el año 2016.

Entre las obras más destacadas encontramos Ampliación del Muelle Comercial del Puerto de Ushuaia, a cargo del Ministerio de Transporte de la Nación, con una inversión prevista de \$ 408 millones.

Por su parte el Instituto Provincial de Vivienda licitó la Infraestructura - Urbanización Río Pipo - Sector III, obra que tiene un presupuesto asignado de \$ 306 millones.

La Dirección Provincial de Obras y Servicios Sanitarios tuvo a su cargo la realización de licitaciones por \$ 708 millones para la construcción de infraestructura sanitaria en la provincia.

Provincia de Tucumán

En la provincia de Tucumán tuvieron una participación casi exclusiva las obras de Arquitectura, repartidas entre la construcción de viviendas y escuelas. En total se realizaron 51 licitaciones con una inversión estimada de \$ 1.709 millones.

Aquí se destacan los llamados a licitación convocados por el Instituto Provincial de Vivienda y Desarrollo Urbano, que sumaron un total de \$ 1.012 millones.

Provincia de La Pampa

Las licitaciones de obras Viales fueron las más destacadas en la provincia de La Pampa. Durante el año 2016 se destinaron a esta especialidad \$ 893 millones, un 52% del total de la obra pública de la provincia.

Provincia de Misiones

En Misiones, por su parte, el mayor ritmo de las licitaciones se evidenció en las obras de Arquitectura, que durante el último año fueron de \$ 702 millones (57% del total de obra pública de esta provincia).

Es para destacar la obra del Nuevo Hospital SAMIC – Oberá (3º etapa) que contó con un presupuesto oficial de \$ 240 millones.

Provincia de La Rioja

En La Rioja también se destacaron las obras de Arquitectura. Durante el año 2016 alcanzaron los \$ 748 millones, es decir, un 61% del total de obra licitada en la provincia.

Provincia de Formosa

El flujo de licitaciones en la provincia de Formosa durante el año pasado fue muy bajo. Se contabilizaron licitaciones por \$ 308 millones.

La obra más destacada fue la Construcción de Planta de Separación de Residuos, Relleno Sanitario y Saneamiento en Ciudad De Formosa. Esta obra contó con un presupuesto oficial de \$ 106 millones y estuvo a cargo Ministerio de Ambiente y Desarrollo Sustentable de la Nación.

Provincia de Catamarca

En Catamarca también el flujo de licitaciones durante el año pasado fue muy bajo. En total se registraron llamados por un total de \$ 213 millones.

La obra más destacada fue la Construcción de Planta de Separación De Residuos, Relleno Sanitario Y Saneamiento en el Pantanillo, San Fernando Del Valle de Catamarca. Esta obra contó con un presupuesto oficial de \$ 100 millones y estuvo a cargo Ministerio de Ambiente y Desarrollo Sustentable de la Nación.

Año 2016: inversión de \$ 5.335 por habitante

Aquí es interesante destacar dos datos:

1. Monto de las licitaciones de obras públicas 2016: **\$ 222.058 millones** ¹
2. Población total argentina: **40.117.096 habitantes** ²

Esto nos da como resultado que durante el año 2016 el Estado (nacional, provinciales y municipales, todos juntos) destinaron **\$ 5.535.- por habitante a la ejecución de obras públicas.**

Y aquí lo importante: cuando comparamos este promedio por habitante del año 2016 (\$ 5.535.-) con el del año 2015 (\$ 3.384.-) encontramos que **registró un aumento del 64%**, valor que se encuentra por encima de la inflación a lo largo del año, lo cual muestra un incremento real en la inversión en obra pública por habitante.

De todos modos creemos que los \$ 5.535.- del año 2016 deben tomarse como un punto de partida, una meta a superar en el 2017, con el desafío de saber que es una marca alta para superar.

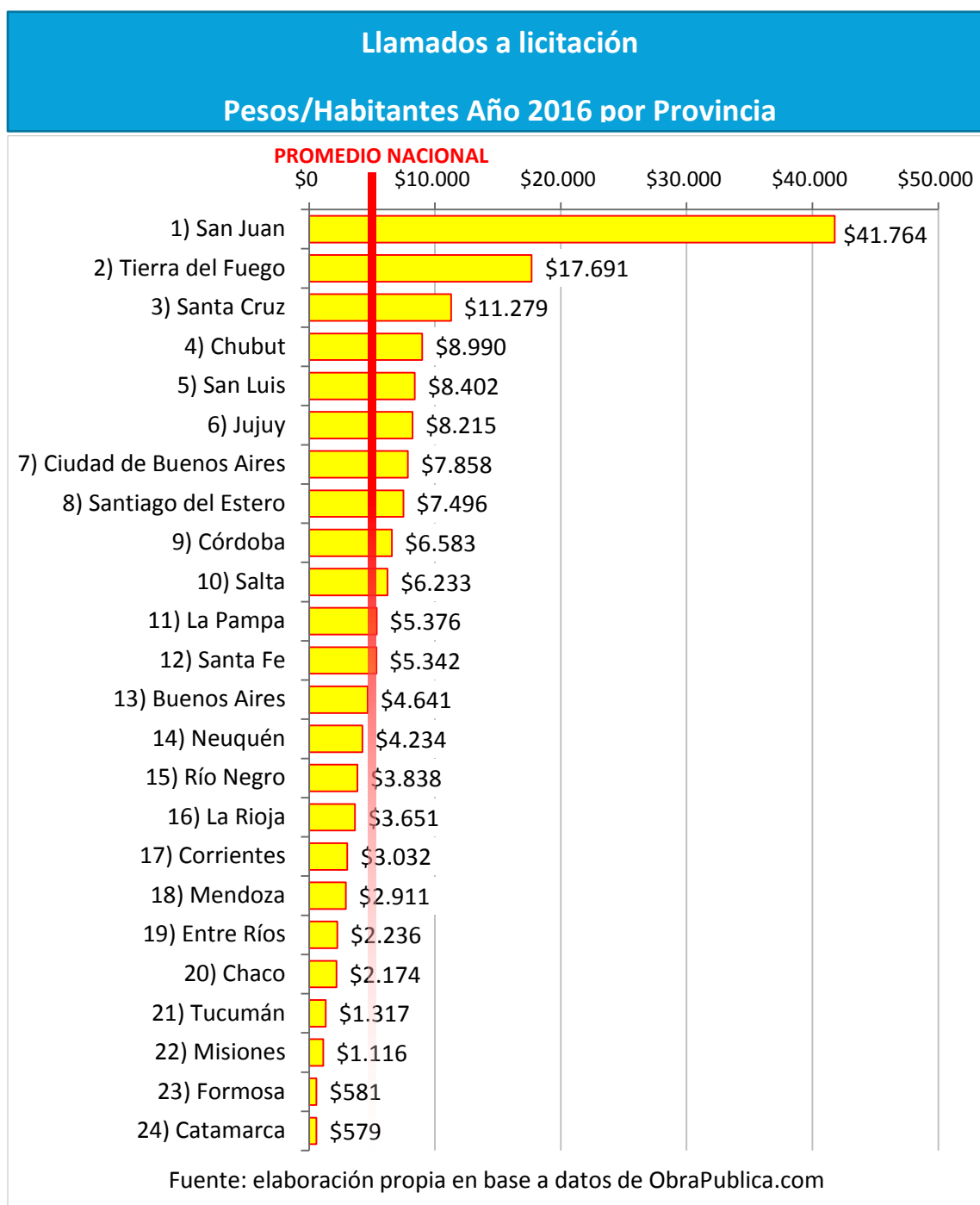
A continuación veamos cuál fue la distribución de la obra pública por habitante analizando provincia a provincia. Los resultados son muy distintos que los se obtienen de analizar únicamente el monto por provincia.

Cabe destacar que en algunos casos los resultados no son los que nos imaginaríamos y ello se debe a la poca (o mucha) población que tienen

¹ Fuente: ObraPublica.com

² Fuente: Censo Nacional 2010

algunos distritos. En otros, en cambio, el gráfico muestra una realidad que hay que mejorar.



Anexo: las 50 principales licitaciones del año 2016

A continuación detallamos las principales obras públicas (las de mayor monto de contrato) licitadas durante el año 2016.

Provincia	Ente	Obra	Monto
San Juan	EBITAN (ENTIDAD BINACIONAL TÚNEL DE AGUA NEGRA)	DISEÑO DE PROYECTO EJECUTIVO Y CONSTRUCCIÓN DEL TÚNEL INTERNACIONAL PASO DE AGUA NEGRA	\$ 24.000 millones
Córdoba	DIRECCIÓN NACIONAL DE VIALIDAD	CONSTRUCCIÓN DE LA AUTOPISTA DE LA RUTA NACIONAL N° 19 - SAN FRANCISCO - RÍO PRIMERO, PROVINCIA DE CÓRDOBA	\$ 6.944 millones
Salta	ADIF - ADMINISTRACION DE INFRAESTRUCTURAS FERROVIARIAS SOCIEDAD DEL ESTADO	PROYECTO RECUPERACIÓN Y MEJORAMIENTO DEL FERROCARRIL GENERAL BELGRANO. RENOVACIÓN TOTAL DE LA INFRAESTRUCTURA DE VÍAS EN EL TRAMO A: KM 1140,000 A KM 1081,564 (RAMAL C12) - KM 1081,564 A KM 1203,800 (RAMAL C18) Y EN EL TRAMO B: KM 1203,800 A KM 1300,300 (\$ 5.316 millones
Buenos Aires	AGUA Y SANEAMIENTOS ARGENTINOS SA (AYSA)	OBRA "SC495 EMISARIO BERAZATEGUI". PARTIDO DE BERAZATEGUI	\$ 3.977 millones
Buenos Aires	AGUA Y SANEAMIENTOS ARGENTINOS SA (AYSA)	OBRA "SA853/SA864 RÍO SUBTERRÁNEO A LOMAS". PARTIDOS DE QUILMES Y LOMAS DE ZAMORA	\$ 3.957 millones
Córdoba	AGENCIA CÓRDOBA DE INVERSIÓN Y FINANCIAMIENTO (A.C.I.F. S.E.M.)	COLECTORES Y PLANTA DEPURADORA DE LIQUIDOS CLOACALES	\$ 3.206 millones

Provincia	Ente	Obra	Monto
Buenos Aires	AGUA Y SANEAMIENTOS ARGENTINOS SA (AYSA)	OBRA "SA851 ESTABLECIMIENTO GRAL. BELGRANO - AMPLIACIÓN CAPACIDAD DE POTABILIZACIÓN". PARTIDO DE QUILMES	\$ 3.190 millones
Buenos Aires	MINISTERIO DE TRANSPORTE	REHABILITACIÓN Y MANTENIMIENTO VIAL DE ACERAS Y DE LA RED PLUVIAL DEL ÁREA METROPOLITANA DE BUENOS AIRES.	\$ 2.745 millones
Buenos Aires	DIRECCIÓN DE VIALIDAD	REHABILITACIÓN, REPAVIMENTACIÓN, ENSANCHE, PAVIMENTACIÓN DE BANQUINAS, SEÑALIZACIÓN Y OBRAS COMPLEMENTARIAS DE SEGURIDAD EN R.P. N° 51, ETAPA 1, TRAMO: RAMALLO-BAHÍA BLANCA, LONGITUD TOTAL 268,00 KILÓMETROS	\$ 2.713 millones
Buenos Aires	AGUA Y SANEAMIENTOS ARGENTINOS SA (AYSA)	OBRA "OC412 PLANTA DEPURADORA LAFERRERE 1ER. MÓDULO". PARTIDO DE LA MATANZA	\$ 2.573 millones
Ciudad de Buenos Aires	ADIF - ADMINISTRACION DE INFRAESTRUCTURAS FERROVIARIAS SOCIEDAD DEL ESTADO	SISTEMAS DE SEÑALAMIENTO PARA LA IMPLEMENTACIÓN DE ATS EN RAMALES DIESEL MITRE Y SARMIENTO	\$ 2.103 millones
Buenos Aires	DIRECCIÓN NACIONAL DE VIALIDAD	AUTOPISTA RUTA NACIONAL N° 7, TRAMO: S.A. GILES - JUNÍN, SECCIÓN: CARMEN DE ARECO (KM. 141,00) - INICIO VARIANTE DE CHACABUCO (KM. 196,00), PROVINCIA DE BUENOS AIRES	\$ 1.902 millones
Buenos Aires	AGUA Y SANEAMIENTOS ARGENTINOS SA (AYSA)	OBRA "SC621 AMPLIACIÓN PLANTA DEPURADORA EL JAGÜEL – MÓDULOS 3 Y 4". PARTIDO DE ESTEBAN ECHEVERRÍA	\$ 1.560 millones

Provincia	Ente	Obra	Monto
Ciudad de Buenos Aires	ADIF - ADMINISTRACION DE INFRAESTRUCTURAS FERROVIARIAS SOCIEDAD DEL ESTADO	MODERNIZACIÓN, RENOVACIÓN Y AMPLIACIÓN DE LA PLAYA DE ESTACIÓN RETIRO FFCC GENERAL MITRE E INTEGRACIÓN CON FERROCARRIL GENERAL SAN MARTIN	\$ 1.518 millones
Buenos Aires	DIRECCIÓN NACIONAL DE VIALIDAD	AUTOPISTA RUTA NACIONAL N° 7, TRAMO: S.A. GILES - JUNIN, SECCIÓN VARIANTE DE CHACABUCO (KM. 196 - KM. 219), PROVINCIA DE BUENOS AIRES	\$ 1.347 millones
Ciudad de Buenos Aires	MINISTERIO DE AMBIENTE Y ESPACIO PÚBLICO	EJECUCIÓN, REHABILITACIÓN Y MANTENIMIENTO DE ACERAS DE LA CIUDAD AUTÓNOMA DE BUENOS AIRES	\$ 1.333 millones
Buenos Aires	COMISIÓN NACIONAL DE ENERGÍA ATÓMICA	EJECUCION Y FINALIZACION DE LA OBRA CIVIL DEL EDIFICIO DEL REACTOR CAREM25	\$ 1.281 millones
Estado Nacional	ADIF - ADMINISTRACION DE INFRAESTRUCTURAS FERROVIARIAS SOCIEDAD DEL ESTADO	PROYECTO RECUPERACIÓN Y MEJORAMIENTO DEL FFCC GRAL. BELGRANO - RENOVACIÓN TOTAL DE LA INFRAESTRUCTURA DE VÍAS DEL RAMAL C6 - TRAMO KM. 338,023 A KM. 492,543 SECTORES A Y B - PROVINCIAS DE CHACO Y SANTA FE	\$ 1.228 millones
Santa Fe	ADIF - ADMINISTRACION DE INFRAESTRUCTURAS FERROVIARIAS SOCIEDAD DEL ESTADO	RENOVACION TOTAL DE LA INFRAESTRUCTURA DE VÍAS EN EL TRAMO 5 - KM. 211,340 A KM. 338,010 SECTORES A Y B - PROVINCIA DE SANTA FE	\$ 1.140 millones
Santiago del Estero	MINISTERIO DEL INTERIOR, OBRAS PÚBLICAS Y VIVIENDA	AZUD DE DERIVACIÓN SOBRE EL RÍO SALADO, CANAL DE ENLACE Y EMPALME AL CANAL DE DÍOS - LOCALIDAD DE CRUZ BAJADA	\$ 1.131 millones
Ciudad de Buenos Aires	TELECOM ARGENTINA S.A.	PROVISION DE EQUIPOS, MATERIALES Y SERVICIOS DWDM	\$ 1.125 millones

Provincia	Ente	Obra	Monto
Santa Cruz	DIRECCIÓN NACIONAL DE VIALIDAD	RUTA NACIONAL N° 3 - PROVINCIA DE SANTA CRUZ. TRAMO: KM. 1867 - 1908.60 OBRAS FALTANTES TIPO DE OBRA: CONSTRUCCIÓN DE OBRA BÁSICA Y PAVIMENTO.	\$ 1.118 millones
Ciudad de Buenos Aires	TELEFÓNICA DE ARGENTINA S.A.	PROV.INSTAL.Y PUESTA EN SERVICIO EQUIP.CAPA ÓPTICA	\$ 1.100 millones
Córdoba	CAMINOS DE LAS SIERRAS S.A.	VARIANTE COSTA AZUL – PUENTE SOBRE LAGO SAN ROQUE.	\$ 1.099 millones
Santa Fe	ADIF - ADMINISTRACION DE INFRAESTRUCTURAS FERROVIARIAS SOCIEDAD DEL ESTADO	PROYECTO DE RECUPERACION Y MEJORAMIENTO DEL FFCC GRAL. BELGRANO. RENOVACION TOTAL DE LA INFRAESTRUCTURA DE VIAS EN EL SECTOR A: KM 49,500 A KM 8,750 (RAMAL F1) Y SECTOR B: KM 37,900 A KM 83,900 (RAMAL C) PROVINCIA DE SANTA FE	\$ 1.039 millones
Ciudad de Buenos Aires	SUBTERRÁNEOS DE BUENOS AIRES S.E.	LÍNEA D: NUEVO SISTEMA DE SEÑALAMIENTO	\$ 982 millones
San Juan	INSTITUTO PROVINCIAL DE LA VIVIENDA	EJECUCIÓN DE 934 VIVIENDAS, DISTRIBUIDAS EN DIEZ CONJUNTOS HABITACIONALES Y SUS CORRESPONDIENTES OBRAS DE URBANIZACIÓN, INFRAESTRUCTURA, COMPLEMENTARIAS Y NEXO	\$ 809 millones
Buenos Aires	DIRECCIÓN DE VIALIDAD	REHABILITACIÓN Y REFUERZO ESTRUCTURAL EN R.P. N° 6, TRAMO: R.P. N° 24, R.N. N° 8, QUE COMPRENDE DOS (02) SECCIONES: SECCIÓN I: R.P. N° 24, R.P. N° 7, LONGITUD 15.250 METROS, EN JURISDICCIÓN DE LOS PARTIDOS DE GENERAL RODRÍGUEZ Y LUJÁN; Y SECCIÓN II: R.P.	\$ 781 millones

Provincia	Ente	Obra	Monto
Córdoba	CAMINOS DE LAS SIERRAS SA	CIERRE DE AVENIDA CIRCUNVALACIÓN – TRAMO DISTRIBUIDOR RUTA PROVINCIAL N°5 – DISTRIBUIDOR EL TROPEZÓN SECCION PR. 24+500 (DISTRIBUIDOR RUTA PROVINCIAL 5) A PR.26+950 (PUENTES SOBRE ARROYO LA CAÑADA)	\$ 760 millones
Ciudad de Buenos Aires	INSTITUTO DE VIVIENDA DE LA CIUDAD	EJECUCIÓN DE 552 VIVIENDAS, 24 LOCALES COMERCIALES Y OBRAS EXTERIORES, PB + 3 PISOS - ETAPA 1 BARRIO PAPA FRANCISCO - AVENIDA ESCALADA Y FERNANDEZ DE LA CRUZ, BARRIO VILLA LUGANO - COMUNA 8	\$ 731 millones
Córdoba	CAMINOS DE LAS SIERRAS S.A.	DUPLICACIÓN Y REHABILITACIÓN DE CALZADA VARIANTE JUÁREZ CELMAN - TRAMO: AV CIRCUNVALACIÓN - DIST. EMPALME RN 9 NORTE (KM 724)	\$ 720 millones
Estado Nacional	MINISTERIO DE EDUCACIÓN Y DEPORTES	CONSTRUCCIÓN DE JARDINES DE INFANTES CON PROVISIÓN DE MATERIALES, MAQUINARIAS, MOBILIARIO Y MANO DE OBRA	\$ 712 millones
Ciudad de Buenos Aires	AGUA Y SANEAMIENTOS ARGENTINOS SA (AYSA)	REHABILITACIÓN DE CONDUCTOS PLUVIOCLOCALES EN EL RADIO ANTIGUO DE LA CIUDAD AUTÓNOMA DE BUENOS AIRES	\$ 700 millones
Santiago del Estero	ADIF - ADMINISTRACION DE INFRAESTRUCTURAS FERROVIARIAS SOCIEDAD DEL ESTADO	PROYECTO RECUPERACIÓN Y MEJORAMIENTO DEL FFCC GRAL. BELGRANO - RENOVACIÓN TOTAL DE LA INFRAESTRUCTURA DE VÍAS DEL RAMAL C12 - TRAMO 2 - SECCIÓN KM. 1264,960 A KM. 1332,500	\$ 666 millones
Salta	AGUAS DEL NORTE - CO.S.A.Y SA.	NUEVA PLANTA POTABILIZADORA EN EL DIQUE CAMPO ALEGRE Y ACUEDUCTO NORTE PARA LAS ZONAS NORTE, ESTE. SURESTE Y PARTE DE LA ZONA CENTRO DE SALTA CAPITAL, PROVINCIA DE SALTA	\$ 636 millones

Provincia	Ente	Obra	Monto
Chubut	DIRECCIÓN NACIONAL DE VIALIDAD	RUTA NACIONAL N° 3 - PROVINCIA DEL CHUBUT. - TRAMO: RUTA NACIONAL N° A010 (ACCESO A PUERTO MADRYN) - ROTONDA NORTE A LA CIUDAD DE TRELEW. - ACCESO SUR A PUERTO MADRYN,	\$ 633 millones
Entre Ríos	ENTE NACIONAL DE OBRAS HÍDRICAS DE SANEAMIENTO	SISTEMA DE PRODUCCIÓN, TRANSPORTE Y DISTRIBUCIÓN DE AGUA POTABLE PARA LA CIUDAD DE CONCORDIA	\$ 614 millones
San Luis	MINISTERIO DE OBRAS PUBLICAS E INFRAESTRUCTURA	ESTADIO ÚNICO DE VILLA MERCEDES Y OBRAS COMPLEMENTARIAS	\$ 577 millones
Buenos Aires	MINISTERIO DEL INTERIOR, OBRAS PUBLICAS Y VIVIENDA	AMPLIACIÓN DE LA CAPACIDAD DEL RÍO SALADO - TRAMO IV - ETAPA 1A - SUBTRAMO A1	\$ 563 millones
Buenos Aires	MINISTERIO DEL INTERIOR, OBRAS PUBLICAS Y VIVIENDA	AMPLIACIÓN DE LA CAPACIDAD DEL RÍO SALADO - TRAMO IV - ETAPA 1A - SUBTRAMO A2	\$ 559 millones
Buenos Aires	MINISTERIO DEL INTERIOR, OBRAS PUBLICAS Y VIVIENDA	AMPLIACIÓN DE LA CAPACIDAD DEL RÍO SALADO - TRAMO IV - ETAPA 1A - SUBTRAMO A3	\$ 557 millones
Chubut	DIRECCIÓN NACIONAL DE VIALIDAD	RUTA NACIONAL N° 3 - PROVINCIAS DEL CHUBUT Y SANTA CRUZ. TRAMO: RADA TILLY (KM. 1843,30) - KM. 1867 OBRAS FALTANTES. TIPO DE OBRA: CONSTRUCCIÓN DE OBRA BÁSICA Y PAVIMENTO.	\$ 555 millones
Córdoba	CAMINOS DE LAS SIERRAS S.A.	CIERRE DE AVENIDA CIRCUNVALACIÓN - TRAMO: DISTRIBUIDOR RP 5 – DISTRIBUIDOR EL TROPEZÓN - SECCIÓN PR. 33+250	\$ 530 millones
San Juan	OBRAS SANITARIAS SOCIEDAD DEL ESTADO	SISTEMA CLOACAL POCITO – DPTO. POCITO	\$ 476 millones
Buenos Aires	AGUA Y SANEAMIENTOS ARGENTINOS SA (AYSA)	OBRA "NA70026 RED PRIMARIA DE AGUA - ACUEDUCTOS ESCOBAR ETAPA 2". PARTIDO DE ESCOBAR	\$ 465 millones

Provincia	Ente	Obra	Monto
Santa Fe	MINISTERIO DE OBRAS PÚBLICAS	ARQUITECTURA INTERIOR - ETAPA 4 - HOSPITAL ITURRASPE - CIUDAD DE SANTA FE - DPTO. LA CAPITAL	\$ 461 millones
Ciudad de Buenos Aires	ADMINISTRACIÓN GENERAL DE PUERTOS S.E.	DRAGADO DE ADECUACIÓN Y MANTENIMIENTO DE CANALES NORTE Y ACCESO A PUERTO BUENOS AIRES	\$ 454 millones
Ciudad de Buenos Aires	MINISTERIO DE TRANSPORTE	CENTRO DE TRANSBORDO ESTACIÓN SÁENZ BELGRANO SUR / SUBTE H / METROBUS AV. SÁENZ	\$ 452 millones
Chubut	MINISTERIO DE TRANSPORTE	REPARACIÓN DE PILOTES MACIZOS MUELLE ALM. STORNI 1° ETAPA PROVINCIA DE CHUBUT	\$ 452 millones
Buenos Aires	MUNICIPALIDAD DE LOMAS DE ZAMORA	COLECTOR ALIVIADOR OESTE ARROYO DEL REY - RAMAL N° 1 - CANAL MUGICA	\$ 439 millones

Contenido

Un resumen del año 2016.....	1
El año 2016 en números	2
Evolución mensual durante el año 2016	3
La obra pública provincia por provincia	5
Un primer análisis	6
Provincia de Buenos Aires.....	6
Provincia de San Juan.....	6
Ciudad de Buenos Aires	7
Provincia de Córdoba.....	7
Provincia de Santa Fe.....	8
Provincia de Salta.....	8
Provincia de Santiago del Estero	9
Provincia de Jujuy	9
Provincia de Mendoza	9
Provincia de Chubut.....	9
Provincia de San Luis.....	10
Provincia de Santa Cruz.....	10
Provincia de Corrientes.....	10
Provincia de Entre Ríos	11
Provincia de Río Negro.....	11
Provincia de Neuquén.....	12

Provincia de Chaco.....	12
Provincia de Tierra del Fuego.....	12
Provincia de Tucumán.....	13
Provincia de La Pampa	13
Provincia de Misiones	13
Provincia de La Rioja	13
Provincia de Formosa.....	13
Provincia de Catamarca	14
Año 2016: inversión de \$ 5.335 por habitante	15
Anexo: las 50 principales licitaciones del año 2016	17
Contenido	24

